

Outillage pour la construction

ÉTAIS



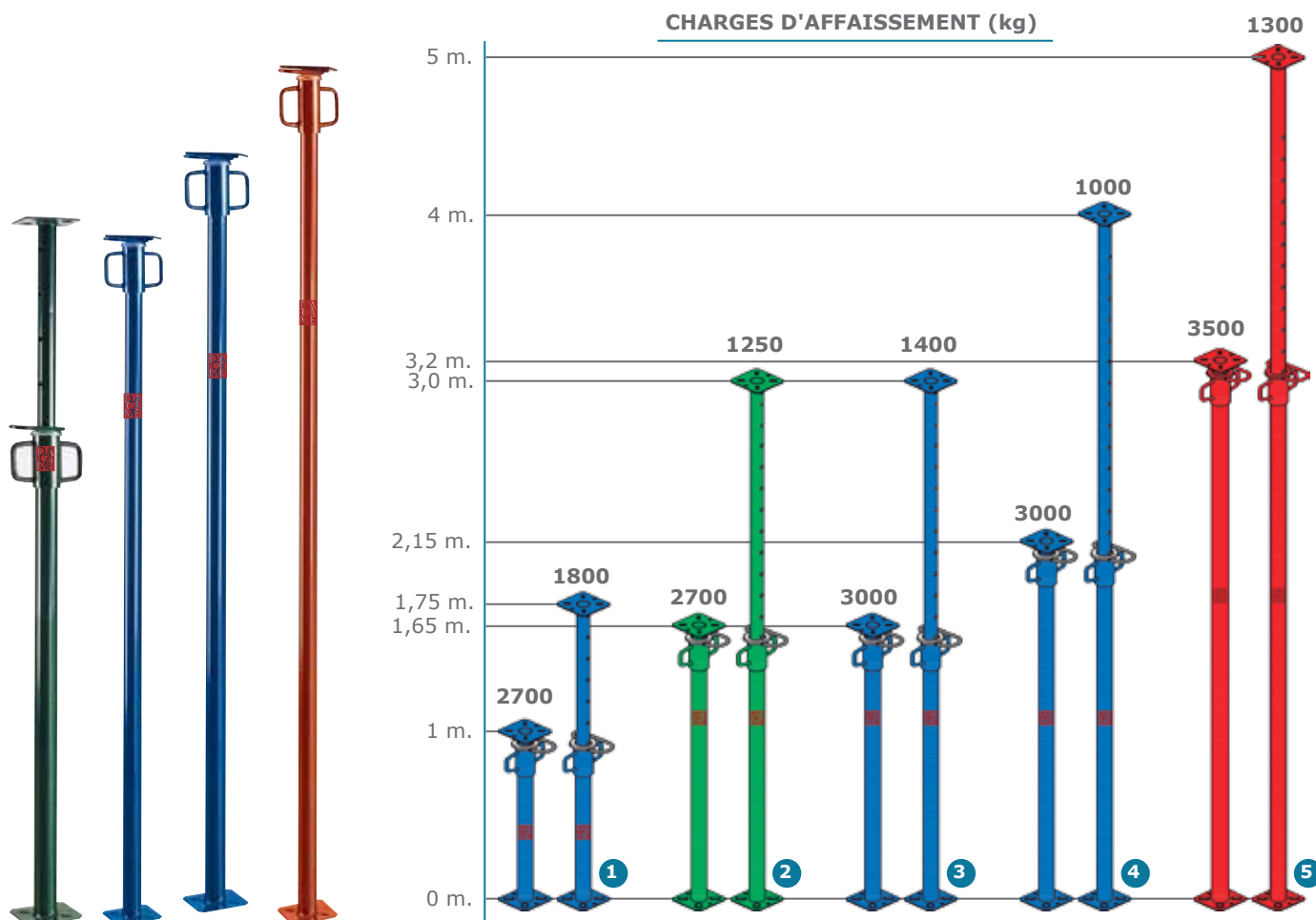
ÉTAIS



Conçus pour l'étalement des coffrages horizontaux, ainsi que pour les besoins d'étalement qui peuvent survenir sur le chantier, à condition que les limites de charge et les recommandations de montage soient respectées. Fabriqués en tube arrondi en acier structural et avec une couche de peinture apte pour l'extérieur, ils sont composés de :

- 1 Platinas de base carrées de 120x120 mm, 5 mm d'épaisseur avec des estampages de renfort et un trou central de 35 mm de diamètre pour le montage du système de coffrage ou de la fourche d'étais double entrée. Avec 2 trous supplémentaires de 9 mm de diamètre.
- 2 Coulisse muni de trous de 12 mm de diamètre, séparés tous les 100 mm pour le réglage principal.
- 3 Rondelle et goupille de sécurité de 10 mm de diamètre (Ø14 mm sur un étau de 5 m). Ils forment le dispositif pour le réglage principal de la hauteur souhaitée.
- 4 Écrou à double poignée et filetage intérieur pour un réglage fin.
- 5 Fût, mâle et fileté.

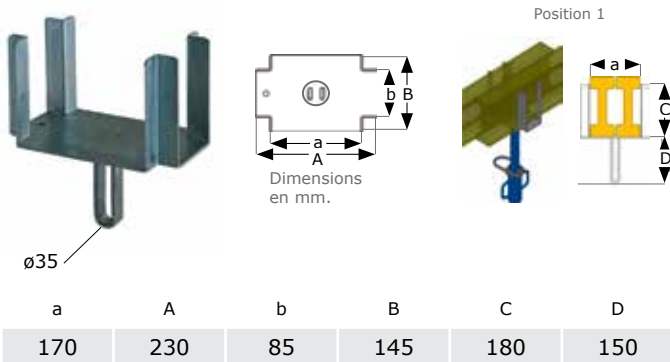
ÉLÉMENT	Ouvertures (m)		Charges d'affaissement (kg)		Poids (kg)	Référence
	Minimale	Maximale	Fermé	Ouvert		
1 ÉTAI 1750 · 48/40	1,00	1,75	2700	1800	5,4	090111005
2 ÉTAI 3000 · 48/40	1,65	3,0	2700	1250	7,3	090113005
3 ÉTAI 3000 R · 48/40	1,65	3,0	3000	1400	8,5	090213004
4 ÉTAI 4000 R · 48/40	2,15	4,0	3000	1000	10,2	090214004
5 ÉTAI 5000 · 56/48	3,20	5,0	3500	1300	15,0	090115004



CHARGE D'UTILISATION RECOMMANDÉE: diviser les valeurs du tableau par un coefficient de sécurité de 2. Ouverture minimale, goupille dans le premier trou. Ouverture maximale, goupille dans le dernier trou. Données obtenues à l'aide de nouveaux étais, plombés et moyennant une charge verticale centrée.

ACCESSOIRES POUR L'ÉTAI

FOURCHE D'ÉTAIS DOUBLE ENTRÉE



Fourche à 4 dents composée d'une plaque de base de 6 mm d'épaisseur et de 4 profils de type « L » de 30x30 mm en tant que guides verticaux de 180 mm de longueur doté d'un trou de 7 mm à l'extrémité supérieure pour fixer les poutres.

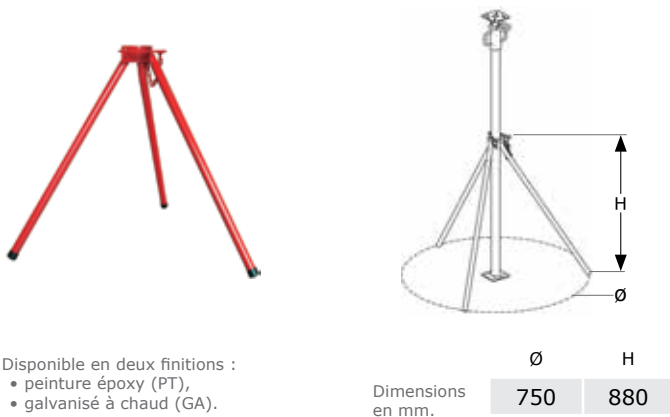
Conçue pour supporter des profils ou des poutres H20 de coffrage. Elle a 2 positions (voir exemples).

La tige peut être insérée dans des tubes d'un diamètre intérieur minimum de 35 mm.

Galvanisation à chaud d'une épaisseur minimum de 75 microns.

ÉLÉMENT	Poids (kg)	Référence
FOURCHE D'ÉTAIS DOUBLE ENTRÉE (GA)	2,4	090300035

TRÉPIED D'ÉTAIS PLIABLE



Trépied qui permet aux étais d'être maintenus en position de travail pendant l'implantation.

Composé d'une collier à deux positions de fermeture : pour des étais d'un diamètre extérieur de 48 mm et 56 mm. La fermeture s'effectue grâce à une clavette munie d'une chaîne de sécurité.

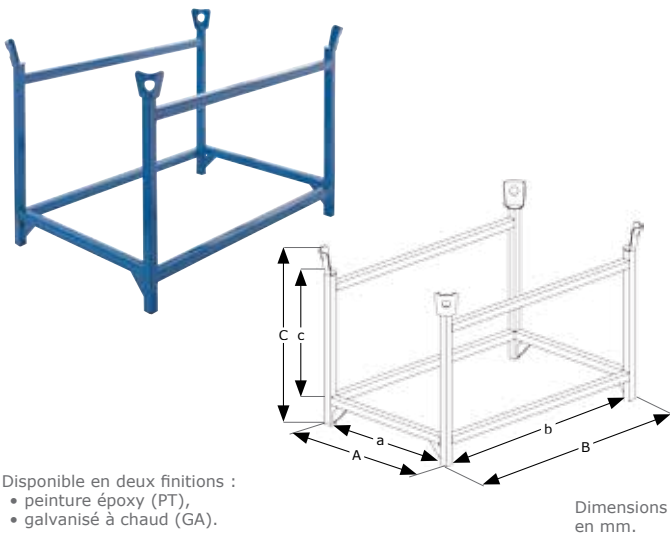
Article avec 3 pieds de tube de 25 mm munis d'un taquet en caoutchouc sur la base. L'un d'eux est démontable, ce qui permet une meilleure palettisation et transport. La fixation se fait à l'aide d'une goupille de type « R ».

ÉLÉMENT	Poids (kg)	Référence
TRÉPIED D'ÉTAIS PLIABLE (Ø48/Ø56) (PT)	3,4	090301004
TRÉPIED D'ÉTAIS PLIABLE (Ø48/Ø56) (GA)	3,5	090301009

Disponible en deux finitions :

- peinture époxy (PT),
- galvanisé à chaud (GA).

PANIER DE STOCKAGE PORTE-ÉTAIS DCM



Équipement pour le stockage et le transport des étais.

Fabriquée avec un tube carré de 40x40 mm en acier structural. Équerres inférieures de renfort aux quatre coins.

Manipulable à l'aide d'un chariot élévateur, d'un transpalette ou d'une grue.

- Charge maximale : 600 kg (63 étais).
- Empilement maximal (avec charge max.) : 3 hauteurs.



Panier de stockage porte-étais DCM + kit de 63 étais.

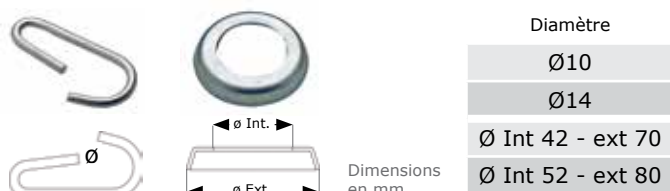
Consultez la liste de prix ou le Service Commercial pour voir les différentes options des kits.

ÉLÉMENT	Poids (kg)	Référence
PANIER DE STOCKAGE PORTE-ÉTAIS DCM 600 KG (PT)	34	010600025
PANIER DE STOCKAGE PORTE-ÉTAIS DCM 600 KG (GA)	34	010600026

Disponible en deux finitions :

- peinture époxy (PT),
- galvanisé à chaud (GA).

PIÈCES DE RECHANGE POUR L'ÉTAI



ÉLÉMENT	Poids (kg)	Référence
BROCHE D'ÉTAI (É. : 1750, 3000, 4000)	0,18	090300025
BROCHE D'ÉTAI (É. : 5000)	0,40	090300064
RONDELLE D'ÉTAI (É. : 1750, 3000, 4000)	0,056	090300010
RONDELLE D'ÉTAI (É. : 5000)	0,046	090300054



DACAME, S.L.
Ctra. Santa Bárbara - La Sénia, km 4,6
43515 - La Galera
Tarragone - Espagne

Tél. + 34 977 71 70 04
Fax + 34 977 71 93 89
dacame@dacame.com
www.dacame.com

V.02-1910

LEVAGE



BENNES À
BÉTON



ÉLÉVATEURS



PANIER DE
STOCKAGE



PINCES PLUS



BACS À
MORTIER ET
ACCESSOIRES



BROUETTES



PLATEFORMES
DE FAÇADE

OUTILS



TRÉTEAUX



ÉCHELLES



RÈGLES ET
ÉQUERRES



BROUETTES
ET ROUES



BACS À MORTIER
ET COVERCLES
À PAVER



PLÂTERIE



AUTRES
OUTILLAGES

SÉCURITÉ



GARDE-CORPS
PÉRIPHÉRIQUES
TEMPORAIRES



POTELETS



PROTECTION
VERTICALE
ET SUPPORTS



BARRIÈRES ET
PASSERELLES



POTENCE
COMPLÈTE
POUR FILETS

ÉTAIS



ÉTAIS

COFFRAGE



COFFRAGE

Fabricant du produit : Dacame S.L. · Conception du produit : Dacame S.L. · Conception graphique : Dacame S.L. · Production : Dacame, S.L.

Le contenu de ce catalogue est protégé dans son intégralité par des droits d'auteur et de copyright. Il est donc strictement interdit de procéder à la reproduction complète ou partielle des images, textes, illustrations et concepts graphiques sans avoir obtenu l'autorisation préalable de Dacame, S.L.